



8 kW Leistungs-Messgerät HM8115-2



Leistungsmessung bis 8 kW

Adapter HZ815



Simultane Anzeige von Spannung, Strom und Leistung

Messung von Schein-, Wirk- und Blindleistung

Anzeige des Leistungsfaktors

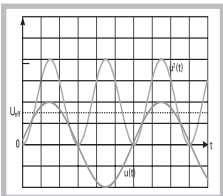
Automatische Messbereichswahl, einfachste Bedienung

Für Messungen an Frequenzwandlern geeignet

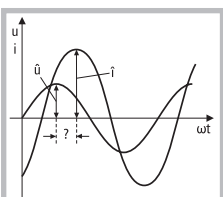
Frequenzbereich DC bis 1 kHz

RS-232 Schnittstelle, optional: USB, IEEE-488

Effektivwert



Wirkleistung



8 kW Leistungs-Messgerät HM8115-2 bei 23 °C nach einer Aufwärmzeit von 30 Minuten

Spannung	Echtheffektivwert (AC+DC)		
Messbereiche:	50 V	150 V	500 V
Auflösung:	0,1 V	1 V	1 V
Genauigkeit:	20 Hz - 1 kHz:	±(0,4 % + 5 Digit)	
	DC:	±(0,6 % + 5 Digit)	
Eingangsimpedanz:	1 MΩ 100 pF		
Crestfaktor:	max. 3,5 am Messbereichende		
Eingangsschutz:	500 V _s		

Strom	Echtheffektivwert (AC+DC)		
Messbereiche:	160 mA	1,6 A	16 A
Auflösung:	1 mA	1 mA	10 mA
Genauigkeit:	20 Hz - 1 kHz:	±(0,4 % + 5 Digit)	
	DC:	±(0,6 % + 5 Digit)	
Crestfaktor:	max. 4 am Messbereichende		
Eingangsschutz Input:	Sicherung 16 A Superflink (FF), 6,3 x 32 mm		

Wirkleistung							
Messbereiche:	8 W	24 W	80 W	240 W	800 W	2400 W	8000 W
Auflösung:	1 mW	10 mW	10 mW	100 mW	100 mW	1 W	1 W
Genauigkeit:	20 Hz - 1 kHz: ±(0,5 % + 10 Digit)						
	DC: ±(0,5 % + 10 Digit)						
Anzeige:	4stellig, 7-Segment LED						

Blindleistung					
Messbereiche:	8 var	24 var	80 var	240/800 var	2400/ 8000 var
Auflösung:	1 mvar	10 mvar	10 mvar	100 mvar	1 var
Genauigkeit:	20 Hz - 400 Hz: ±(2,5 % + 10 Digit + 0,02 x P)				
	P = Wirkleistung				
Anzeige:	4 stellig, 7-Segment LED				

Scheinleistung					
Messbereiche:	8 VA	24 VA	80 VA	240/800 VA	2400/8000 VA
Auflösung:	1 mVA	10 mVA	10 mVA	100 mVA	1 VA
Genauigkeit:	20 Hz - 1 kHz: ± (0,8 % + 5 Digit)				
Anzeige:	4 stellig, 7-Segment LED				

Leistungsfaktor	
Anzeige:	0,00 bis +1,00
Genauigkeit:	50 Hz-60 Hz: ± (2% + 3 Digits) [Sinuskurve] Spannung und Strom > 1/10 v. Messbereich

Monitorausgang (analog)

Anschluss:	BNC- Buchse (galvanische Trennung v. Messkreis und RS-232 Schnittstelle)
Bezugspotenzial:	Schutzleiteranschluss
Pegel:	1 V _{AC} bei Bereichende (2400/8000 Digits)
Genauigkeit:	typ. 5 %
Ausgangsimpedanz:	ca. 10 kΩ
Bandbreite:	DC bis 1 kHz
Fremdspannungsschutz:	± 30 V

Bedienung / Anzeigen

Messfunktionen:	Spannung, Strom, Leistung, Leistungsfaktor
Messbereichswahl:	automatisch / manuell
Überlaufanzeige:	optisch, akustisch
Anzeigeauflösung	
Spannung:	3-stellig, 7-Segment LED
Strom:	4-stellig, 7-Segment LED
Leistung:	4-stellig, 7-Segment LED
Leistungsfaktor:	3-stellig, 7-Segment LED

Serielle Schnittstelle

Schnittstelle:	RS-232 (serienmäßig), IEEE-488 (optional) USB (optional)
Anschluss:	D-Sub-Buchse (galvanische Trennung v. Messkreis und Monitorausgang)
Protokoll:	Xon / Xoff
Übertragungsraten:	9600 Baud
Funktionen:	Steuerung / Datenabfrage

Verschiedenes

Schutzart:	Schutzklasse I (EN 61010)
Netzanschluss:	115/230 V ± 10 %, 50/60 Hz
Leistungsaufnahme:	ca. 15 W bei 50 Hz
Betriebsbedingungen:	0°...+40° C
Max. rel. Luftfeuchtigkeit:	< 80 % (ohne Kondensation)
Gehäuse (B x H x T):	285 x 75 x 365 mm
Gewicht:	ca. 4 kg

Im Lieferumfang enthalten: Netzkabel, Bedienungsanleitung

Optionales Zubehör:

HZ10S/R Silikonummüllte Messleitung
HZ815 Netzadapter
H0870 USB Schnittstelle
H0880 IEEE-488 Schnittstelle

www.hameg.com